

Operationeel Document

EV Experience op 24, 25 en 26 september 2026

Introductie

We verwelkomen je graag als exposant op de EV Experience. Samen met jou gaan we er een fantastisch evenement van maken en brengen we de energietransitie in stroomversnelling!

In dit document vind je alles wat belangrijk is voor je deelname. Mocht je er niet uitkomen, dan staan we uiteraard voor je klaar via, telefoon, mail of whatsapp.

Team EV Experience

Voor alle operationele vragen kun je direct contact opnemen met Linda Verwer en Gertjan Roos.

Linda Verwer	06-20677543	linda@buro10events.nl
Gertjan Roos	06-10191687	gertjan@buro10events.nl

En uiteraard kun ook contact opnemen met je vaste contactpersoon:

Maarten Pompen	06-15315297	maarten@evexperience.nl
Koen Bogaerts	06-53533950	koen@evexperience.nl
Ilse Boot	06-44392523	ilse@evexperience.nl

Het organisatieteam van EV Experience zal tijdens opbouw, evenement en afbouw rondlopen en direct je vragen kunnen beantwoorden.

Spreek ons gerust aan, we zijn herkenbaar aan onze gele jasjes en zijn vindbaar op het evenemententerrein of in het organisatiekantoor, naast pitbox 0.



Checklist & Deadlines

Hierbij vind je de belangrijkste deadlines en zaken die je niet moet vergeten.

Deadline	Item	Opmerking	Check
Doorlopend	Ticketing	Gasten uitnodigen	<input type="checkbox"/>
7-sept-2026	AV bestellen	VIA preferred supplier DRM	<input type="checkbox"/>
8-sept-2026	Plaatsen adv. Showguide	Official Showguide voor iedere bezoeker	<input type="checkbox"/>
8-sept-2026	Social Media posts	Logo, tekst en foto's aanleveren voor Social Posts	<input type="checkbox"/>
8-sept-2026	Electra	Electra benodigheden aanvragen	<input type="checkbox"/>
8-sept-2026	Meubilair	Bestellingen aanleveren Heman /BloemBloem	<input type="checkbox"/>
8-sept-2026	Proefritauto's	Aanleveren details tijdslotenmodule	<input type="checkbox"/>
9-sept-2026	Communicatie uitingen	Bestellen items Kortveen	<input type="checkbox"/>
11-sept-2026	Contactpersoon	Doorgeven hoofdcontactpersoon (zie hoofdstuk 11)	<input type="checkbox"/>
11-sept-2026	Catering bestellen	Zie document via Vermaat Catering	<input type="checkbox"/>
11-sept-2026	Fotomoment 26 sept	Doorgeven (zie hoofdstuk 16)	<input type="checkbox"/>
11-sept-2026	Crew	Crew aanmelden	<input type="checkbox"/>

Inhoudsopgave

Hoofdstuk	Item	Bladzijde
1	Opbouw	4
2	Afbouw	4
3	Standbouw voorschriften	5
4	Inrichting	7
5	Catering	7
6	Schoonmaak	7
7	Verlichting – Audio – Video	7
8	Experience Tickets voor relaties	8
9	Toegang voor crew	8
10	Parkeren	9
11	Lead Generation	10
12	Begeleiding proefritten	11
13	Opladen EV's	11
14	Verzekering	12
15	Communicatiemogelijkheden	12
16	Fotomoment – Campagnebeelden – Drone	13
17	Promotiemogelijkheden	13
18	EHBO	14
19	Wifi	14
20	Nachtbeveiliging	14
21	Lounges	14
22	Plattegronden	15
23	Brochure	16

1. Opbouw

De opbouw van de EV Experience vindt plaats op woensdag 23 en donderdag 24 september volgens een gefaseerd schema in verband met beperkte ruimte op paddock 1 en de pitstraat.

Exposant met:	Woensdag 23 september	Donderdag 24 september
Pitbox	11:00 – 22:00 uur	07.30 – 10.00 uur
Paddock 1 en 2 Area	11:00 – 22:00 uur	07.30 – 10.00 uur
EV Pavilion / Paddock Club fase 1	14:00 – 22:00 uur	07.30 – 10.00 uur
EV Pavilion / Paddock Club fase 2	16:00 - 22:00 uur	07.30 – 10.00 uur
Lounges	nvt	07.30 – 10.00 uur

Belangrijkste regels tijdens opbouw:

- Tijdens opbouw dient elk voertuig voorzien te zijn van laad & los-pas met contactgegevens, zodat we makkelijk in contact komen met de eigenaar om te verplaatsen wanneer nodig. Deze vind je [hier](#). Graag uitprinten en uitdelen onder iedereen die tijdens opbouw/afbouw op het circuit aanwezig is.
- De Pitboxen, Sky Lounges, EV Pavilion, Paddock Club en Paddock zijn op donderdagochtend **niet** meer toegankelijk voor autoverkeer.
- Deelnemers in het EV Pavilion, Paddock Club en Pitboxen dienen hun standontwerp te laten voldoen aan de standbouwregels van de EV Experience.
- Autopoetsers hebben op donderdagochtend tot 09.00 toegang via Paddock 2 met een aparte doorlaatpas op te vragen bij [Linda Verwer](#).
- Autotrailers kunnen op woensdag 23 september worden gelost op Parking B.
- Trailers, bakwagens en overige kunnen tijdens de EV Experience op Parking C worden gestald.
- Tijdens op- en afbouw voor de EV Pavilion graag zoveel mogelijk lossen op Parking A. Kleine voertuigen bij voorkeur via de tunnel naar het EV Pavilion om opstoppingen te voorkomen.

2. Afbouw

De afbouw van de EV Experience vindt plaats op zaterdag 26 september 17.00 uur direct aansluitend na de EV Experience en duurt tot **23.00 uur** waarbij de volgende zaken van belang zijn.

Deelnemer van:	Hoe opleveren?
Pitbox	Veegschoon en leeg opleveren
Paddock Area	Veegschoon en leeg opleveren
EV Pavilion / Paddock Club	Veegschoon en leeg opleveren voor 20:00 uur

Belangrijkste spelregels tijdens afbouw:

- Parking C is de enige locatie op het circuit waar, na de afbouw, auto's of overig materiaal kan worden achtergelaten. Alle overige locaties dienen **leeg en schoon** te worden opgeleverd in verband met verhuur de volgende dag.
- Voor auto's die achterblijven op parking C is het mogelijk om een sleuteloverdracht via de organisatie van EV Experience te laten verlopen op maandag 28 september.

3. Standbouwvoorschriften

Standbouwregels: deze regels zorgen voor een veilige, nette en eerlijke beursomgeving voor alle exposanten.

Exposanten in pitbox

- Bouwen binnen de grenzen van je toegewezen vierkante meters. Overige aankleding buiten de pitbox is niet toegestaan met als uitzondering stickers op de pitboxrand aan de paddock zijde (exclusief aan te vragen bij KortVeen).
- Mocht je met standbouw wanden in de vrije ruimte van de pitbox gaan werken dient de achterzijde netjes afgewerkt te zijn en afgestemd met de burens.
- Geen onderdelen mogen uitsteken buiten de stand grenzen
- Deelnemers dienen 2 meter vanaf paddockzijde onbebouwd te laten in verband met doorzicht/doorloop tussen de pitboxen.
- Aan de paddock zijde van de pitbox mag buiten een auto geplaatst worden in een hoek van 45 graden (neus gericht naar Tarzanbocht).
- Zie [document](#) met afmetingen en specificaties van de pitbox

Exposanten Paddock Area

- Etaggebouw is uitsluitend toegestaan in overleg met de organisatie en het circuit, in verband met veiligheidseisen en goedkeuring door de brandweer.
- Er dient gebouwd te worden binnen de grenzen van de toegewezen en gereserveerde standruimte.
- De achterzijde van de stand dient netjes en volledig afgewerkt te zijn.

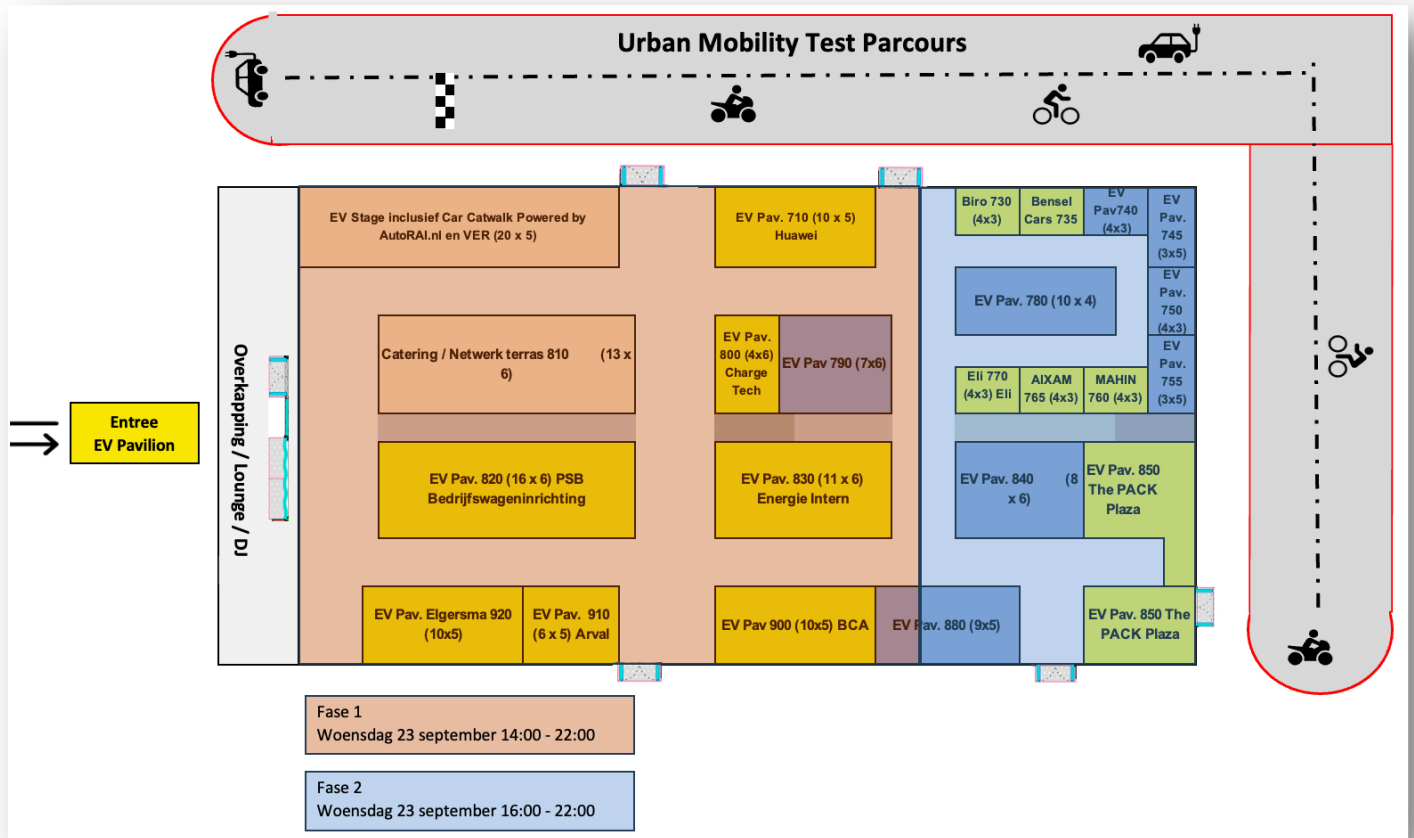
Exposanten EV Pavilion

- Het EV Pavilion is gesitueerd in een aluhal op paddock 2. Materialen kunnen naar binnen worden gebracht met behulp van een pompwagen.
- Maximale bouwhoogte achterwand: 2,50 meter. Bouwen dient vanaf de vloer te gebeuren; rigging of het ophangen van materialen aan het dak is niet toegestaan.
- Achterwanden dienen netjes en afgewerkt te zijn.
- Zij- en tussenwanden mogen over maximaal 1/3 van de standlengte de volledige bouwhoogte (2,50 m) hebben. Dit deel dient direct aan de achterwand te grenzen. De overige 2/3 mag een maximale bouwhoogte van 1 meter hebben.
- Er dient gebouwd te worden binnen de grenzen van de toegewezen standruimte.
- Onderdelen mogen niet buiten de standgrenzen uitsteken.
- Tijdens op- en afbouw graag zoveel mogelijk lossen op Parking A. Kleine voertuigen bij voorkeur via de tunnel naar het EV Pavilion om opstoppingen te voorkomen.
- Na het lossen dient transport zo snel mogelijk teruggeplaatst te worden naar Parking A in verband met de doorstroming.
- Voor de aanvoer van stands voor de EV Pavilion zullen we in 2 fases opbouwen zie plattegrond onderstaand

Aanvullend:

- Alle materialen dienen brandveilig te zijn.
- Elektrische installaties moeten veilig en netjes worden aangelegd.
- Geluidsoverlast naar andere exposanten dient te worden voorkomen.
- De organisatie behoudt zich het recht voor om standontwerpen vooraf te beoordelen.

Bij vragen bekijken we graag het standbouwontwerp en denken we mee.



Exposanten Paddock Club

- De Paddock Club is gesitueerd in een alu hal op paddock 2. Materialen kunnen naar binnen worden gebracht met behulp van een pompwagen.
- Maximale bouwhoogte achterwand: 2,50 meter. Bouwen dient vanaf de vloer te gebeuren; rigging of het ophangen van materialen aan het dak is niet toegestaan.
- Achterwanden dienen netjes en afgewerkt te zijn.
- Zij- en tussenwanden mogen over maximaal 1/3 van de stand lengte de volledige bouwhoogte (2,50 m) hebben. Dit deel dient direct aan de achterwand te grenzen. De overige 2/3 mag een maximale bouwhoogte van 1 meter hebben.
- Er dient gebouwd te worden binnen de grenzen van de toegewezen standruimte.
- Onderdelen mogen niet buiten de stand grenzen uitsteken.
- Tijdens op- en afbouw graag zoveel mogelijk lossen op Paddock 2.
- Na het lossen dient transport zo snel mogelijk teruggeplaatst te worden naar Parking A of B in verband met de doorstroming.

Aanvullend:

- Alle materialen dienen brandveilig te zijn.
- Elektrische installaties moeten veilig en netjes worden aangelegd.
- Geluidsoverlast naar andere exposanten dient te worden voorkomen.
- De organisatie behoudt zich het recht voor om standontwerpen vooraf te beoordelen.

Bij vragen bekijken we graag het standbouwontwerp en denken we mee.

4. Inrichting

Ben je op zoek naar aankleding of meubilair?

EV Experience werkt samen met BloemBloem eventstyling. <https://www.heman.nl/>.

Er zijn voor in het EV Pavilion en Paddock Club ook een paar standaardpakketten gemaakt. Meer info hierover vind je [hier](#).

Bij interesse of een offerte op maat, neem contact op met:

BloemBloem	Pasqual Müller-Schoumans	06-30810203	p.schoumans@bloembloem.nl
----------------------------	--------------------------	-------------	--

5. Catering

Voor de catering mogelijkheden werkt Circuit Zandvoort exclusief samen met Vermaat Catering.

In de [Catering EV Experience 2026](#) kun je het volledige Foodbook vinden. De deadline voor bestellen hiervoor is uiterlijk 11 september 2026.

In het Foodbook is onderscheid gemaakt in catering t.b.v. van Pitbox, Paddock Area & Hospitalitytenten (EV Pavilion en Paddock Club) en VIP lounges arrangementen.

6. Schoonmaak

Wij zullen vanuit de organisatie zorgdragen dat je pitbox vooraf veegschoon wordt opgeleverd. Gedurende het event zal er nog extra schoonmaak t.b.v. de toiletten en algemene ruimtes plaats vinden.

Aan het einde van de beurs zaterdagavond dient de pitbox leeg en schoon op te leveren.

Carwash

Mocht je auto's willen wassen dan kun je terecht bij carwash Total; adres Van Lennepweg 4, 2041 LG Zandvoort. Deze carwash is dicht bij het circuit gelegen.

7. Verlichting – Audio – Video

De ruimtes in de pitbox worden kaal opgeleverd en zijn alleen verlicht door middel van daglicht en tl-verlichting. Mocht je auto's willen uitlichten, of op zoek zijn naar extra tv schermen om je deelname verder aan te kleden, dan adviseren we je om contact op te nemen met DRM Showtechniek. DRM is alle dagen aanwezig op het circuit.

DRM Showtechniek	0162-696648	verhuur@drm-showtechniek.nl
----------------------------------	-------------	--

8. Experience Tickets voor relaties

Elke deelnemer ontvangt een aantal gratis Experience Tickets welke kunnen worden gedeeld met relaties. De tickets worden verstrekt als digitale kortingscodes. De tickets hebben een verkoopwaarde van € 35,- en zijn 1 dag naar keuze geldig.

Deelnemer van:	Aantal Experience Tickets
Pitbox	100 Experience Tickets
Paddock Area	1 Experience Ticket per m2
EV Pavilion / Paddock Club	1 Experience Ticket per m2

Extra tickets zijn bij te bestellen à € 17,50 excl. BTW per stuk via:

EV Experience	Maarten Pompen	06-15315297	maarten@evexperience.nl
-------------------------------	----------------	-------------	--

9. Toegang voor crew

Elke deelnemer ontvangt een aantal gratis toegangstickets voor crew. Voor crew is het circuit tijdens de beursperiode toegankelijk van 2 uur voor aanvang opening EV Experience (op donderdag 3 uur voorafgaand) tot 2 uur na sluitingstijd op vertoon van je crewticket.

Deelnemer van:	Aantal Crew Tickets
Pitbox	20 Crewtickets per dag
Paddock Area	1 per 4m2
EV Pavilion / Paddock Club	6 Crewtickets per dag 1 per 4m2

Extra Crewtickets zijn aan te vragen via:

Buro10 Events	Linda Verwer	06-20677543	linda@buro10events.nl
---------------	--------------	-------------	--

10. Parkeren

Parkeren Expositanten

Als deelnemer ontvang je een aantal gratis uitrijkaarten die ingezet kunnen worden tijdens de EV Experience.

Uitrijkaarten hebben een waarde van €17,50. Deze uitrijkaarten worden digitaal naar je verzonden in een batch. Mocht je meerdere uitrijkaarten nodig hebben voor je crew kun je deze aanvragen in een link die nog volgt.

Deelnemer van:	Aantal uitrijkaarten
Pitbox	10 uitrijkaarten per dag
Paddock Area	1 per 16m2
EV Pavilion / Paddock Club	2 uitrijkaarten per dag 1 per 16m2

Parking C is de enige locatie op het circuit waar, na afloop van afbouw, auto's of overige materiaal kan worden achtergelaten.

Alle overige parkeerterreinen dienen leeg te worden opgeleverd, in verband met verhuur op zondag 27 september.

Parkeren Bezoekers

In aanloop naar en tijdens de EV Experience volgt er een link om uitrijkaarten te kopen voor jouw relaties. Deze tickets dienen direct te worden afgerekend. Mocht je uitrijkaarten willen aanschaffen op rekening, dan graag de volgende gegevens vermelden in de aanvraag:

- Bedrijfsnaam
- Contactpersoon
- PO nummer
- Aantallen per dag
- Postcode
- Plaats
- Factuur emailadres

Extra uitrijkaarten zijn aan te vragen via:

Buro10 Events	Linda Verwer	06-20677543	linda@buro10events.nl
---------------	--------------	-------------	--

LET OP! Helaas kunnen bestelde parkeerkaarten die niet worden gebruikt, niet geretourneerd worden.

Facturatie verloopt via EV Experience.

11. Lead Generation

Deelnemers met EV's op het circuit

Een bezoeker scant een QR-code voor het plannen van een proefrit in de pitbox of stand. In ruil voor zijn/haar data ontvangt de bezoeker een tijdslot om een proefrit te maken.

Achteraf ontvangt de exposant hierdoor een hoogwaardig bestand met alle verzamelde data van de bezoeker. Hierdoor heeft de exposant goed inzicht in het aantal proefritten en conversie.

Tijdsloten en QR-codes

Tijdsloten kunnen voorafgaand (deels) dichtgezet worden voor bepaalde genodigde gasten of bijvoorbeeld pers.

Over het verstrekken van de QR-codes, het inrichten van het lead generation systeem om de juiste data te verzamelen en de verdere details zal contact opgenomen worden door Gertjan Roos.

Data verzamelen van bezoekers

Het is ook mogelijk om data te verzamelen van de bezoekers via een app op je smartphone, dus zonder proefritten.

Dit kan door de QR-code op de badge van de bezoeker te scannen met de app Intercambio Leadscan. Je kunt de scans tijdens jouw gesprek voorzien van aanvullende informatie.

Ook hier ontvang je aan het einde van het event inzichtelijk jouw leads. Kosten per licentie € 75 (ex BTW).

Voor meer informatie neem contact op met Gertjan Roos:

Gertjan Roos	06-10191687	gertjan@buro10events.nl
--------------	-------------	--

12. Begeleiding proefritten

Het begeleiden van de proefritten op het circuit tijdens de EV Experience is verplicht door middel van het inzetten van een instructeur op de rijdersstoel.

De rol van de instructeur is tweeledig: enerzijds het waarborgen van de veiligheid en anderzijds is de instructeur het eerste contact met de potentiële klant.

Mocht je niet zelf in deze personen kunnen voorzien, dan adviseren we contact op te nemen met één van onderstaande partijen:

Verkeersveiligheid Groep Nederland	Elke de Leeuw	06-21437633	elke@verkeersveiligheidgroep.nl
Cool Driving Events	Michael Koel	06-21258614	michael@cooldrivingevents.nl
Holy Cow	Bas Dijkstra	06-52433917	bas@holycow.eu
Energize Mobility	Thomas Lommen	06-11182539	thomas@energize-mobility.nl

Verplichte briefing en testrondes voor alle instructeurs

De briefings staan onder verantwoordelijkheid van hoofdcoördinator, **Michael Koel**. Hij zal de aanwezigheid controleren en ervoor zorgen dat alle rijders op de hoogte zijn van de relevante informatie.

- Dagelijks verplicht om 09:00 uur in Bernie's Lounge 1^e verdieping boven pitbox 26, naast Bernies Restaurant.
- Aansluitend kunnen de instructeurs een aantal testrondes rijden onder begeleiding van Michael Koel.

Graag ontvangen we van iedereen die proefritten faciliteert de hoofdcontactpersoon met mobiel nummer zodat we een whatsapp groep kunnen aanmaken waarin we tijdens de EV Experience relevante informatie met betrekking tot de pitlane en het circuit met elkaar kunnen delen.

Gegevens graag delen met linda@buro10events.nl

Aandachtspunten:

- Instructeurs/bijrijders moeten ook beschikken over een geldig toegangsbewijs (crewticket) voor de EV Experience.
- Het verzekeren van de instructeur/bijrijders is de verantwoordelijkheid van de aanbieder van de proefritten.
- De auto en begeleider vallen onder de verantwoordelijkheid van de exposant. Schade aan het voertuig en circuit wordt verhaald via de aansprakelijkheidsverzekering van de bestuurder. Vraag bij incidenten direct naar de NAW-gegevens.
- Bij incidenten volgen we het ongevalprotocol. Deze vind je [hier](#).

13. Opladen van EV's/ Laadplein

Op EV Experience 2026 hebben we voor de proefrit auto's voldoende DC laadpalen beschikbaar. De details zullen in een latere fase worden gedeeld. Vergeet niet voor een werkende laaddruppel of laadpas gekoppeld aan **iedere** autosleutel te zorgen.

14. Verzekering

Goederen en voertuigen van de deelnemer welke zich bevinden op het terrein van MASCOT Circuit Zandvoort zijn voor rekening en risico van de deelnemer.

Het verzekeren van auto's op het circuit kan via Insurance Partner Allianz en kan worden aangevraagd via:

Allianz	Nick van Dijk	Nick.van.dijk@allianz.nl
---------	---------------	--

- ✓ WA + Casco (secundair)
- ✓ Premie € 475 per object incl. 21% assurantiebelaasting voor de 3 dagen van het evenement
- ✓ EUR € 1.250 per schadegeval (WA en Casco)
- ✓ Maximale cataloguswaarde € 85.000 excl. BTW, incl. BPM (obv premier risque)
- ✓ Sistercar gedekt
- ✓ Dekking geldt alleen op baan en pitsstraat van het circuit, dus niet op de openbare weg, parkeerplaats en paddock
- ✓ Schade aan banden en velgen is uitgesloten
- ✓ Rijden uitsluitend onder begeleiding van een gebriefde specialist
- ✓ Inhalen mag niet, altijd de instructies van de specialist opvolgen, geen snelheids-/wedstrijdelement, puur proefrit

15. Communicatiemogelijkheden

Voor de creatie van een banner of het volledig aankleden van een pitbox of stand met logo en visuals werken we samen met partner KortVeen Reclame. In [deze link](#) vind je alle mogelijkheden hiervoor. Neem voor meer informatie contact op met:

KortVeen Reclame	Bouke Schoneveld	06-57535927	bouke@kortveen.nl
----------------------------------	------------------	-------------	--

16. Fotomoment – Campagnebeelden – Drone

Fotografie & video op Circuit Zandvoort

Op zaterdag is er van 09:00 tot 09:55 uur gelegenheid om foto- en video-opnames te maken op MASCOT Circuit Zandvoort. Dit dient vooraf gemeld te worden bij Linda Verwer (06-20677543), zodat de baanverantwoordelijke hiermee rekening kan houden.

Let op: Tijdens dit fotomoment is stilstaan op de baan niet toegestaan in verband met de veiligheid.

Content & samenwerking Buro N11

Het circuit vormt een uniek decor voor content rondom jouw deelname aan de EV Experience. Voor professionele foto- en videoproduktie is Buro N11 aanwezig als officiële contentpartner van de EV Experience. Bekijk de mogelijkheden via: [Foto & Video pakketten - EV Experience Zandvoort 2026](#)

Drones

Drone-opnames zijn slechts beperkt toegestaan vanwege veiligheidsregels. Alleen met voorafgaande, schriftelijke toestemming van MASCOT Circuit Zandvoort kan een erkende partij hiervoor toestemming krijgen. Aanvragen kunnen per e-mail worden ingediend bij Linda Verwer, inclusief gewenste dag en tijd. Zonder toestemming kan handhaving plaatsvinden in verband met veiligheid en privacyregels.

17. Promotiemogelijkheden

Official Showguide:

EV Update maakt jaarlijks het officiële magazine voor de EV Experience ([zie magazine](#) afgelopen editie), uitgegeven aan iedere bezoeker bij de entrees. Een waardevol magazine inclusief programmering, plattegrond en informatie over diverse producten en tevens een prachtig naslagwerk! Oplage 15.000 stuks.

Adverteren in de Official Showguide kan. Neem contact op met:

Official Showguide	Joeri van Dam	06-50990463	joeri@evupdate.nl
--------------------	---------------	-------------	--

Om je deelname aan EV Experience zelf te promoten hebben we een aantal standaard uitingen die ingezet kunnen worden:

- [Zakelijke aftermovie](#)
- [Consument aftermovie](#)
- [Animatie uitleg EV Experience](#)

Voor verdere logo's, foto's en/of video's kun je terecht in het [mediapack](#) van de EV Experience of neem contact op met de organisatie.

18. EHBO

Het Medical Center bevindt zich op Paddock 2. Daarnaast zullen er gedurende het event EHBO'ers aanwezig die rondlopen op het terrein. Contact met EHBO verloopt via het circuit. Mocht er zich een ongeluk voordoen op het circuit, dan verloopt de EHBO via de Marshalls en mocht er op de beursvloer een calamiteit zijn kun je contact opnemen met:

Buro10 Events	Linda Verwer	06-20677543	linda@buro10events.nl
---------------	--------------	-------------	--

19. Wifi

MASCOT Circuit Zandvoort beschikt over standaard wifi, inlogcode:

Netwerk	Wachtwoord
CZ_Public	CZ=Zandvoort@22

Voor essentiële bedrijfsprocessen, raden wij bekabeld internet aan. Mocht je gebruik willen maken van bekabeld internet dan kun je deze via linda@buro10events.nl bestellen.

20. Nachtbeveiliging

In de avond na sluiting van de EV Experience wordt MASCOT Circuit Zandvoort gesloten. Dat wil zeggen; het circuit zelf en de pitboxen. Gelieve alle waardevolle materialen in de pitboxen te verzamelen zodat we deze kunnen afsluiten. Er zal geen sprake zijn van nachtbeveiliging.

21. Lounges

Hieronder het overzicht van de capaciteit per lounge.

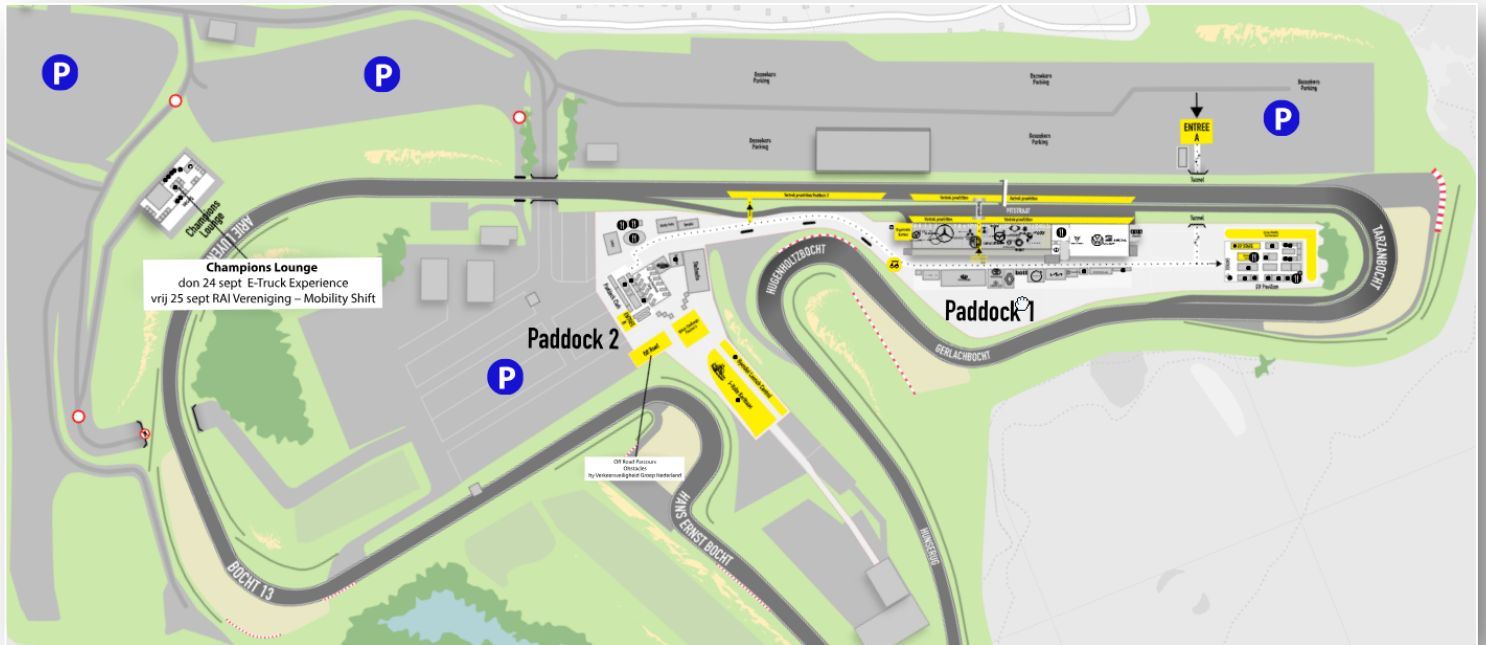
Locatie	Theater	Theater + lunch	U-opstelling	Blok-opstelling	Borrel (sec borrel, geen theater, lunch, buffet, etc.)
Champions Lounge	500	400	Nvt	Nvt	900
Pitlane Lounge	560	350	Nvt	Nvt	600
Founders Lounge	300	150	Nvt	Nvt	350
Bernie's Lounge	175	80	Nvt	Nvt	200
Dutch Grand Prix Lounge	200	100	Nvt	Nvt	300
Media Centre	160	80	30	20	150
Bernie's Bar & Kitchen	75	75	Nvt	Nvt	175
Red Bull Lounge	50	50	12	16	80
Heineken Lounge	50	30	Nvt	Nvt	80
Racing Lounge	60	40	16	20	80
Finder Lounge	40	25	12	16	50
VolkerWessels Lounge	50	20	12	16	50
Boardroom	Nvt	Nvt	Nvt	Standaard 8 pax	20
Technogym	Nvt	Nvt	Nvt	Nvt	Nvt
Nijboer Lounge	Nvt	Nvt	Nvt	8	40
Lounge 4	Nvt	Nvt	Nvt	Nvt	40
Amsterdamse Bar	Nvt	Nvt	Nvt	Nvt	40

22. Plattegronden

Wizzy Maps

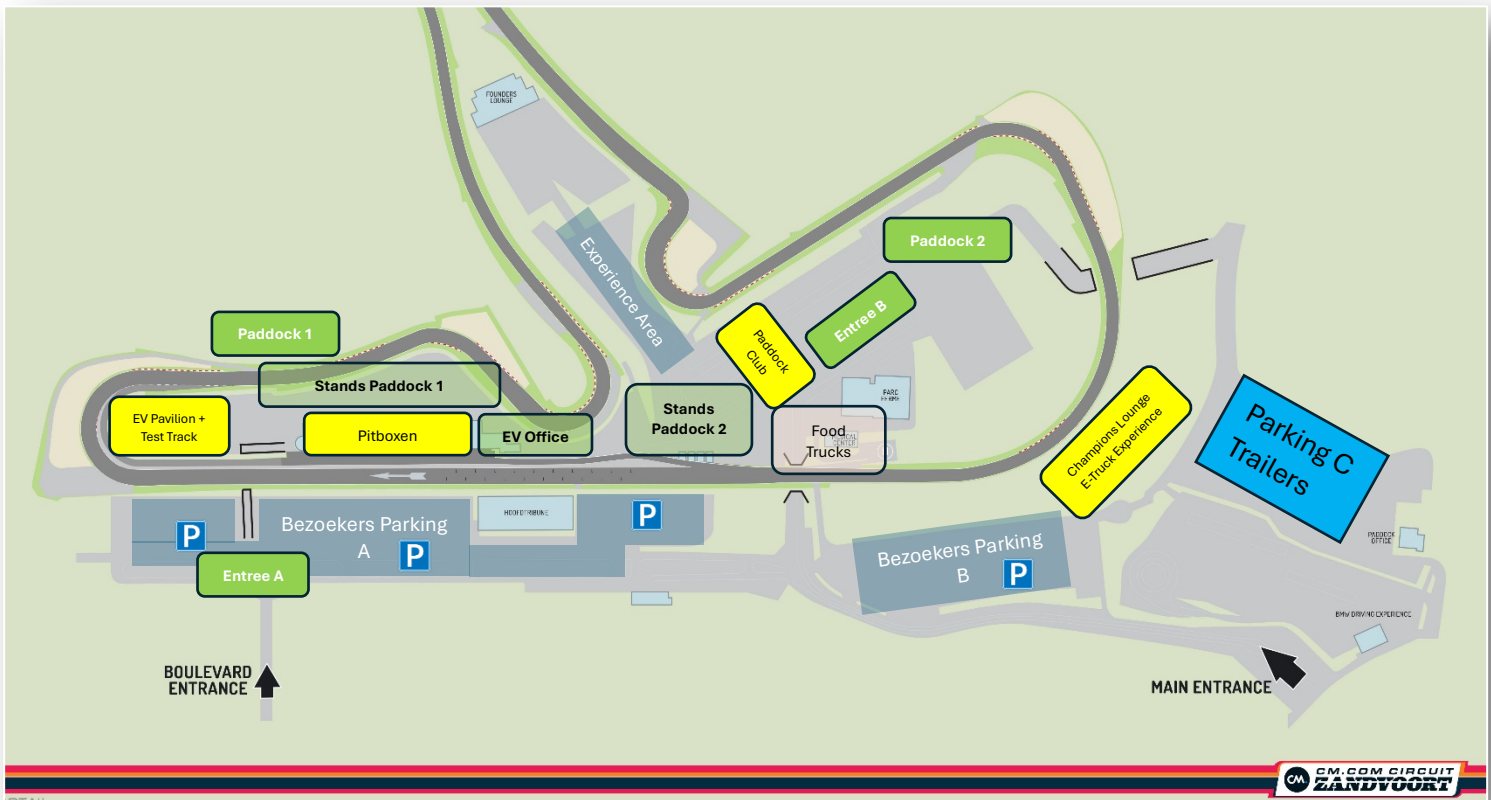
Dit jaar maken we gebruik van de interactieve kaart Wizzy Maps. Ideaal om te bekijken waar exposanten zich bevinden en hoe er te komen.

Bekijk hier de EV Experience op [Wizzy Maps!](#)



Overzichtsplattegrond

Verder vind je hier een duidelijk overzicht van ons event



23. Brochure

Indien er nog onduidelijkheden zijn over de diverse mogelijkheden, partnerships en branding items kun je alles ook nog teruglezen in [deze brochure](#).



EV EXPERIENCE
Ervaar Elektrisch

MASCOT® WORKWEAR
CIRCUIT ZANDVOORT

ELECTRIFY YOUR FLEET

24-25-26
SEPTEMBER 2026

7TH EDITION

HÉT TOONAANGEVENDE EVENT VOOR DUURZAME MOBILITEIT

Einde operationeel document